

Рак: борьба продолжается

Виртуальная выставка



Чебоксары, 2021

Рак: борьба продолжается

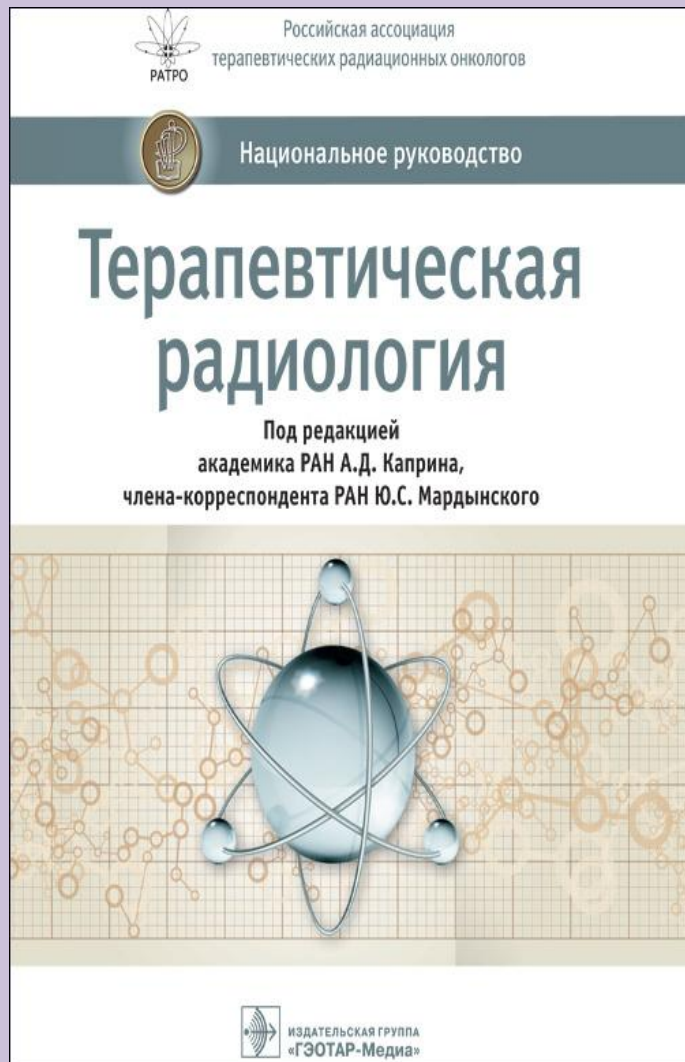


Онкология. Национальное руководство. Краткое издание / под ред. В. И. Чиссова, М. И. Давыдова. - М. : ГЭОТАР-Медиа, 2017. - 576 с. - Текст : электронный // URL : <https://www.rosmedlib.ru/book/ISBN9785970439821.html>

Краткое издание руководства содержит современную и актуальную информацию о диагностике и лечении основных онкологических синдромов и заболеваний. Особое внимание уделено применяемым в онкологии диагностическим (эндоскопическим, рентгенологическим, морфологическим и др.) методам лечения.

Виртуальная выставка

Рак: борьба продолжается

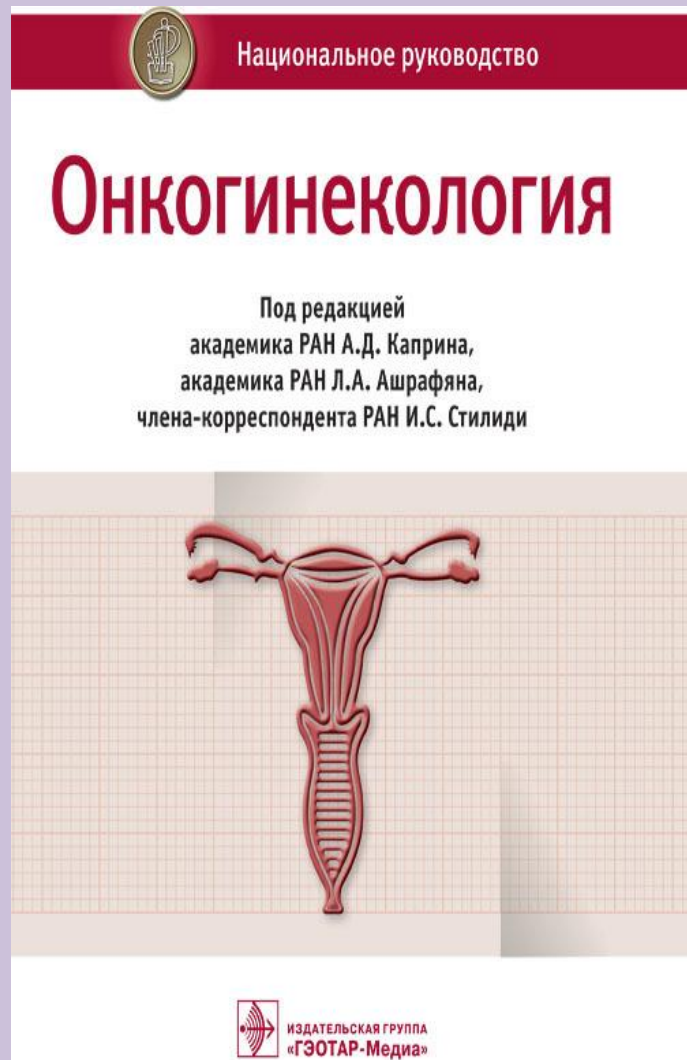


Терапевтическая радиология : национальное руководство / под ред. А. Д. Каприна, Ю. С. Мардынского. - Москва : ГЭОТАР-Медиа, 2019. - 704 с. - Текст : электронный // URL : <https://www.rosmedlib.ru/book/ISBN9785970451281.html>

Национальное руководство по терапевтической радиологии содержит достоверную современную информацию об основных способах диагностики и лучевой терапии новообразований различной локализации и неопухолевых заболеваний. Впервые значительное внимание в книге уделено проблемам модификации радиочувствительности опухоли и здоровых тканей, радионуклидной, фотодинамической, адронной терапии, лучевому патоморфозу злокачественных новообразований, токсическим последствиям лучевой терапии.

Виртуальная выставка

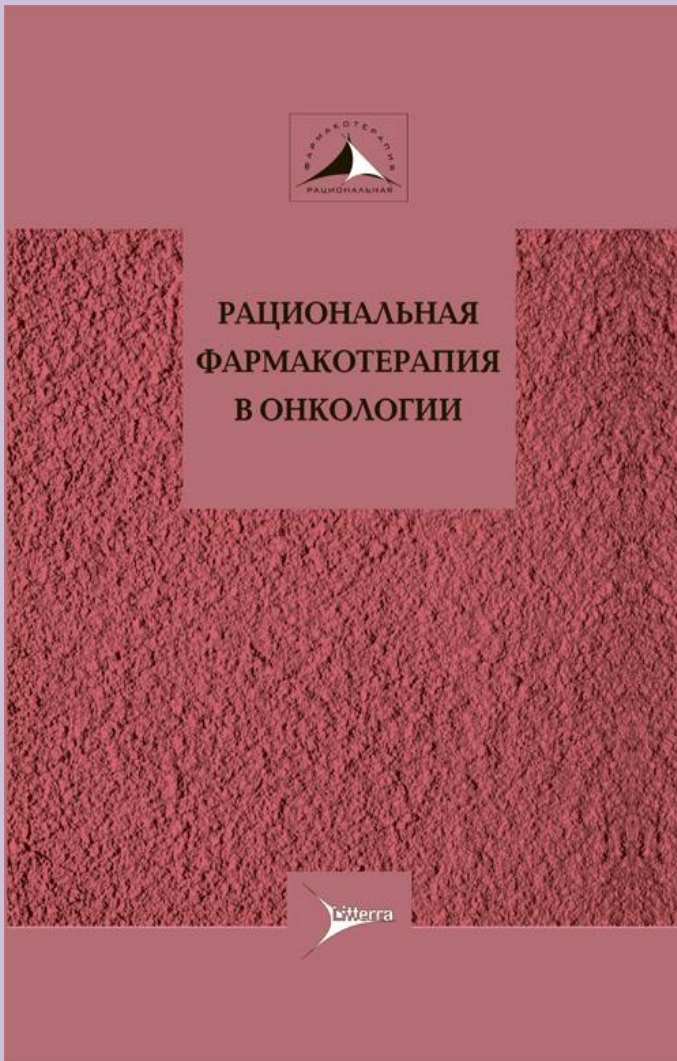
Рак: борьба продолжается



Онкогинекология : национальное руководство / под ред. А. Д. Каприна, Л. А. Ашрафяна, И. С. Стилиди. - Москва : ГЭОТАР-Медиа, 2019. - 384 с. - Текст : электронный // URL : <https://www.rosmedlib.ru/book/ISBN9785970453292.html>

В руководстве представлены современные данные об этиологии и патогенезе, диагностике и лечении предрака и злокачественных новообразований женских половых органов. Освещены особенности клинической картины, варианты лечения злокачественных опухолей с учетом последних международных классификаций. Обсуждены возможные ошибки на этапах диагностики и лечения. Особое внимание уделено вопросам реабилитации и паллиативной помощи. Руководство отражает современное состояние проблемы онкогинекологии благодаря участию в авторском коллективе ведущих специалистов страны.

Рак: борьба продолжается

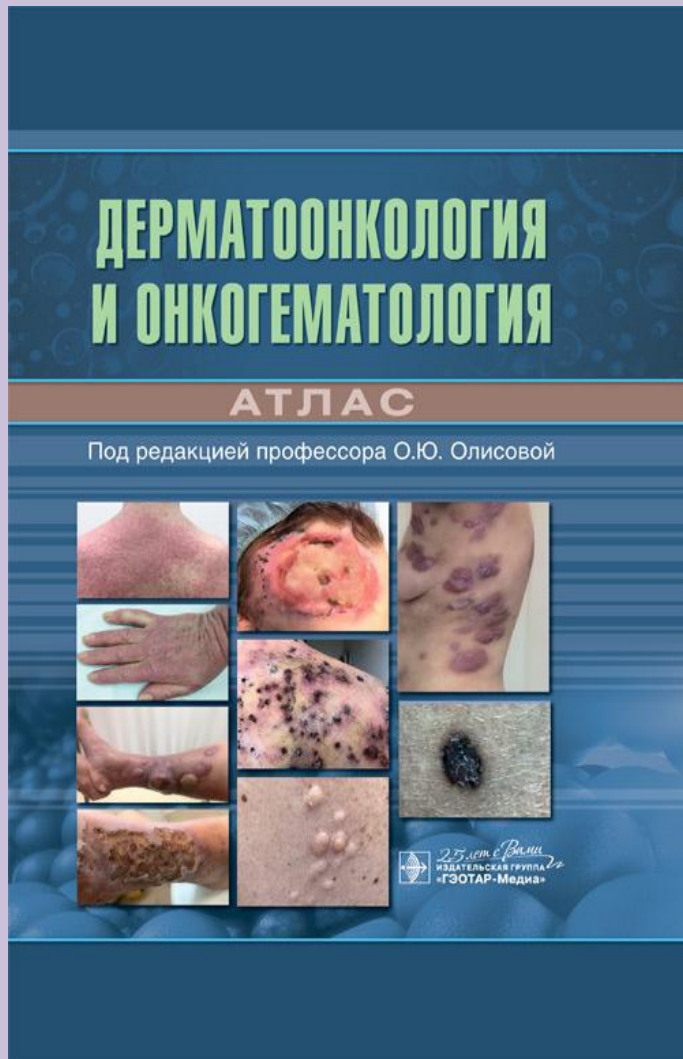


Рациональная фармакотерапия в онкологии : руководство для практикующих врачей / под ред. М. И. Давыдова, В. А. Горбуновой. - М. : Литтерра, 2017. - 880 с. - Текст : электронный // URL : <https://www.rosmedlib.ru/book/ISBN9785423502447.html>

В руководстве в систематизированном порядке представлены данные об этиологии, патогенезе, клинических проявлениях, особенностях диагностики и лечения злокачественных опухолей. Отражены особенности и изменения методических подходов в доклиническом и клиническом изучении новых противоопухолевых препаратов. Подробно изложены механизм действия и классификация противоопухолевых средств и препаратов сопровождения, а также варианты проведения химиотерапии. В разделе "Клинические рекомендации" рассмотрены режимы лекарственной терапии отдельных форм солидных опухолей и гемобластозов, и перспективы развития лекарственной терапии определенных опухолевых заболеваний. Описаны возможные осложнения и их коррекция, неотложные состояния и их лечение. Неоспоримо ценным обстоятельством является представление новых данных о психофармакотерапии в онкологии, деонтологии, сохранении и восстановлении детородной функции, особенностях лекарственной терапии больных пожилого возраста и др.

Виртуальная выставка

Рак: борьба продолжается



Дерматоонкология и онкогематология. Атлас / под ред. О. Ю. Олисовой. - Москва : ГЭОТАР-Медиа, 2020. - 144 с. - Текст : электронный // URL : <https://www.rosmedlib.ru/book/ISBN9785970454138.html>

Настоящий атлас представляет собой большое собрание клинических фотографий, демонстрирующих широкий спектр как собственно опухолевых поражений кожи, так и разнообразных дерматологических проявлений, ассоциированных с опухолями других органов и систем. Структура атласа представлена семью тематическими главами, посвященными лимфомам кожи, поражениям кожи при системных лимфомах и лейкозах, псевдолимфомам кожи, мастоцитозу, паранеопластическим дерматозам, кожной токсичности. Большая глава отведена опухолям кожи, которые относятся к наиболее часто встречающимся злокачественным новообразованиям.

Виртуальная выставка

Рак: борьба продолжается



Хаитов Р. М. Иммуитет и рак / Р. М. Хаитов, З. Г. Кадагидзе. - Москва : ГЭОТАР-Медиа, 2018. - 256 с. - Текст : электронный // URL : <https://www.rosmedlib.ru/book/ISBN9785970444818.html>

Рассмотрено значение иммунитета в поддержании генетического гомеостаза особей и зависимость раковой агрессии от нарушений в иммунной системе. Охарактеризованы нарушения иммунитета под влиянием неблагоприятных внутренних и внешних факторов, показана прямая зависимость образования опухолей от степени и продолжительности неблагоприятных воздействий на иммунную систему. Проанализированы различия антигенной структуры опухолевых и нормальных тканей, механизмы ускользания опухоли от иммунологического надзора и супрессивное действие на систему иммунитета продуктов, секретируемых опухолевыми клетками. Характеризуются приемы химиотерапии рака, особенности действия на опухоль эффекторов гуморального и клеточного иммунитета, достижения, обусловленные комбинированным воздействием на опухоль химио- и иммунотерапии. Обсуждаются разработки в области таргетной иммунотерапии рака.

Рак: борьба продолжается



Ганцев Ш. Х. Рак кожи. Меланома :
руководство для врачей / Ш. Х.
Ганцев, Ш. Р. Кзыргалин, К. Е.
Тимин. - Москва : ГЭОТАР-Медиа,
2020. - 160 с. - Текст : электронный
// URL :
[https://www.rosmedlib.ru/book/ISBN
9785970456583.html](https://www.rosmedlib.ru/book/ISBN9785970456583.html)

В руководстве представлена
современная информация об
эпидемиологии, этиологии, патогенезе,
клинической картине, диагностике,
лечении и профилактике рака кожи,
меланомы.

Рак: борьба продолжается

ОНКОЛОГИЯ

РАК ЩИТОВИДНОЙ ЖЕЛЕЗЫ

РУКОВОДСТВО ДЛЯ ВРАЧЕЙ



25 лет с Вами
ИЗДАТЕЛЬСКАЯ ГРУППА
«ГЭОТАР-Медиа»

Рак щитовидной железы :
руководство для врачей / И. В.
Решетов, А. Ф. Романчишен, А. В.
Гостимский [и др.] - Москва :
ГЭОТАР-Медиа, 2020. - 128 с. - Текст
: электронный // URL :
[https://www.rosmedlib.ru/book/ISBN
N9785970458785.html](https://www.rosmedlib.ru/book/ISBN9785970458785.html)

В книге проанализированы
современные зарубежные и
русские клинические
рекомендации, а также учтен более
чем 40-летний опыт работы в
эндокринной хирургии, включающий
37 тыс. операций.

Рак: борьба продолжается

Рак легкого : руководство для врачей
/ авт.-сост. Ш. Х. Ганцев, А. А. Хмелевский. - Москва : ГЭОТАР-Медиа, 2020. - 160 с. - Текст : электронный // URL : <https://www.rosmedlib.ru/book/ISBN9785970456422.html>

Руководство посвящено раку легкого - наиболее часто встречаемому злокачественному новообразованию в мире. В нем изложены вопросы распространенности, этиологии, клинических проявлений и современных методов диагностики и лечения данной патологии. Книга содержит фотографии, иллюстрирующие анатомию плевральной полости, результаты инструментальных и патоморфологических методов исследования, а также схемы лучевой и химиотерапии.

ОНКОЛОГИЯ

РАК ЛЕГКОГО

РУКОВОДСТВО ДЛЯ ВРАЧЕЙ

Авторы-составители
Ш.Х. Ганцев, А.А. Хмелевский



25 лет с Вами
ИЗДАТЕЛЬСКАЯ ГРУППА
«ГЭОТАР-Медиа»

Рак: борьба продолжается

Нутритивная поддержка в онкологии
: руководство для врачей / авт.-сост.
Л. В. Шакирова, А. Х. Гайнуллин. -
Москва : ГЭОТАР-Медиа, 2020. - 144
с. - Текст : электронный // URL :
<https://www.rosmedlib.ru/book/ISBN9785970456453.html>

Частота нутритивной недостаточности у онкологических больных достигает 40-80%. Своевременная диагностика нутритивной недостаточности и назначение нутритивной терапии являются одним из важных компонентов сопроводительной терапии на всех этапах противоопухолевого лечения. В руководстве представлены современные методы оценки нутритивного статуса и принципы нутритивной поддержки у онкологических больных, в том числе с использованием готовых гиперкалорических смесей для энтерального питания (сипинга) как наиболее доступного и физиологичного метода.

ОНКОЛОГИЯ

НУТРИТИВНАЯ ПОДДЕРЖКА В ОНКОЛОГИИ

РУКОВОДСТВО ДЛЯ ВРАЧЕЙ

Авторы-составители

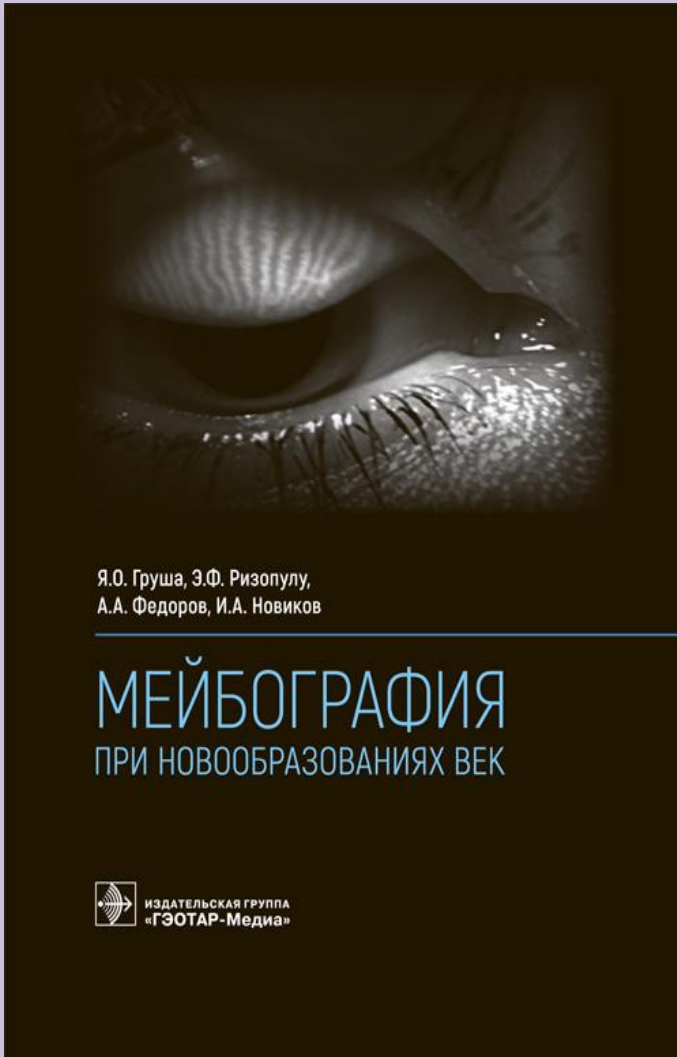
Л.В. Шакирова, А.Х. Гайнуллин



25 лет с Вами
ИЗДАТЕЛЬСКАЯ ГРУППА
«ГЭОТАР-Медиа»

Виртуальная выставка

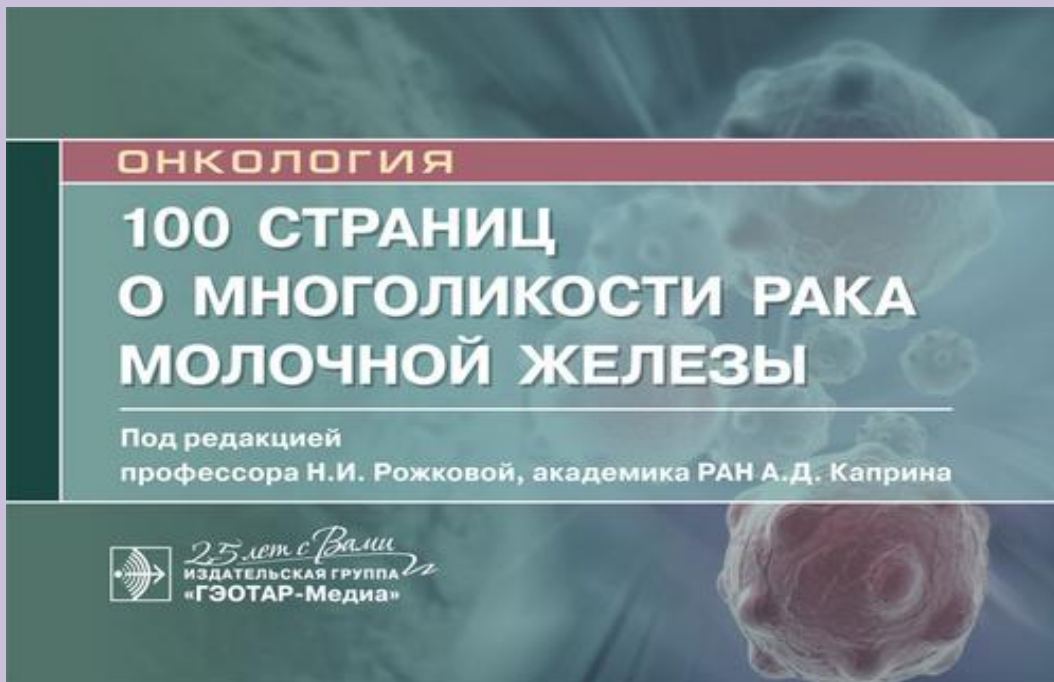
Рак: борьба продолжается



Мейбография при новообразованиях век / Я. О. Груша, Э. Ф. Ризопулу, А. А. Федоров, И. А. Новиков. - Москва : ГЭОТАР-Медиа, 2020. - 96 с. - Текст : электронный // URL : <https://www.rosmedlib.ru/book/ISBN9785970458488.html>

В книге представлены новые подходы к диагностике злокачественных новообразований век, основанные на оценке морфофункционального состояния мейбомиевых желез с помощью модифицированных и запатентованных авторами методов мейбографии и осмиевого теста. Мейбография - высокоточный, неинвазивный и бесконтактный метод регистрации морфологических изменений мейбомиевых желез, позволяющий проводить дифференциальную диагностику злокачественных и доброкачественных новообразований век с возможностью определения границ опухолевой инвазии. Функциональную активность мейбомиевых желез количественно оценивали осмиевым тестом. Приведены примеры клинической значимости разработанных подходов.

Рак: борьба продолжается

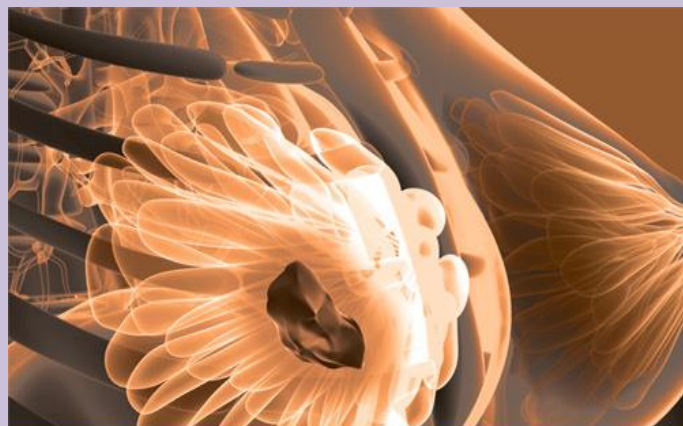


100 страниц о многоликости рака молочной железы : руководство для врачей / под ред. Н. И. Рожковой, А. Д. Каприна. - Москва : ГЭОТАР-Медиа, 2020. - 128 с. - Текст : электронный // URL : <https://www.rosmedlib.ru/book/ISBN9785970455418.html>

В руководстве описаны особенности рака молочной железы, многоликость его проявлений, классификации, приведены современные данные об этиологии и патогенезе. Рассмотрены методы и алгоритмы обнаружения, диагностика, в том числе патоморфологическая и молекулярно-генетическая, порядок исследования, а также комплексное лечение рака молочной железы.

Виртуальная выставка

Рак: борьба продолжается



ПРАКТИКУЮЩЕМУ ВРАЧУ-ГИНЕКОЛОГУ

Н.М. Подзолкова, И.Е. Фадеев,
Т.Н. Полётова, Л.В. Сумятина

ЗАБОЛЕВАНИЯ МОЛОЧНЫХ ЖЕЛЕЗ В ГИНЕКОЛОГИИ

2-е издание, переработанное и дополненное

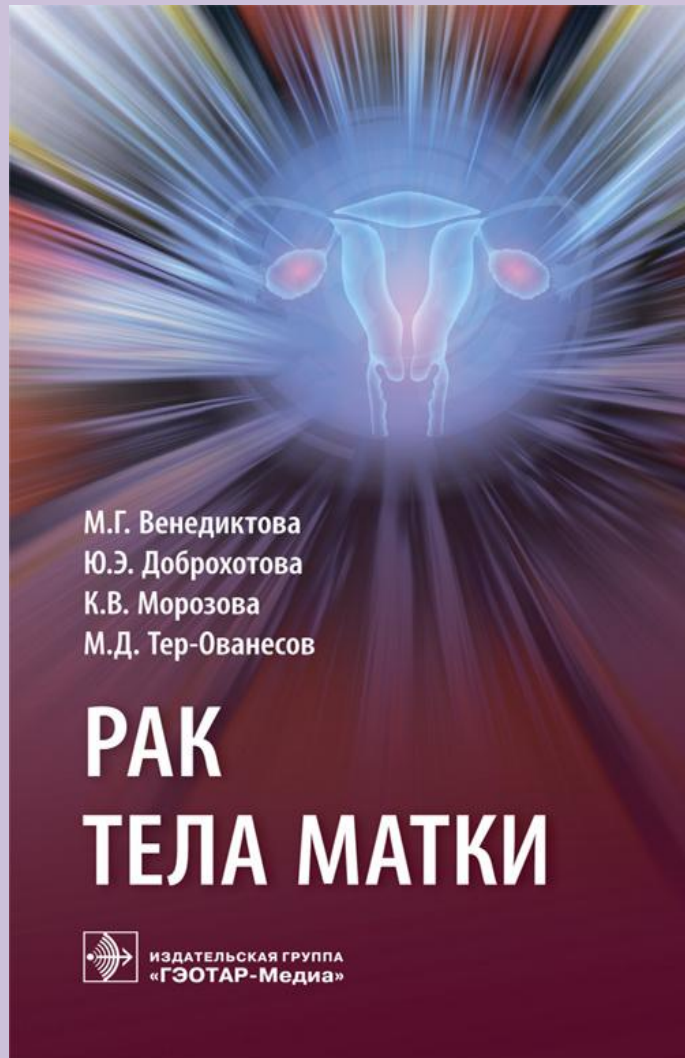


Заболевания молочных желез в гинекологии / Н. М. Подзолкова, И. Е. Фадеев, Т. Н. Полётова, Л. В. Сумятина. - 2-е изд., перераб. и доп. - Москва : ГЭОТАР-Медиа, 2020. - 80 с. - Текст : электронный // URL : <https://www.rosmedlib.ru/book/ISBN9785970456590.html>

Книга посвящена актуальным вопросам маммологии, с которыми врач-гинеколог ежедневно сталкивается в своей практике. В ней представлена информация об особенностях анатомии развития молочных желез, ключевых моментах гормональной регуляции, принципах первичной и вторичной профилактики рака молочной железы, возможностях и ограничениях методов клинической, инструментальной и морфологической диагностики. Отражены также патогенез, диагностика и лечение доброкачественной дисплазии молочных желез - большой группы женских заболеваний, часто вызывающих дискомфорт и маскирующих злокачественные новообразования

Виртуальная выставка

Рак: борьба продолжается

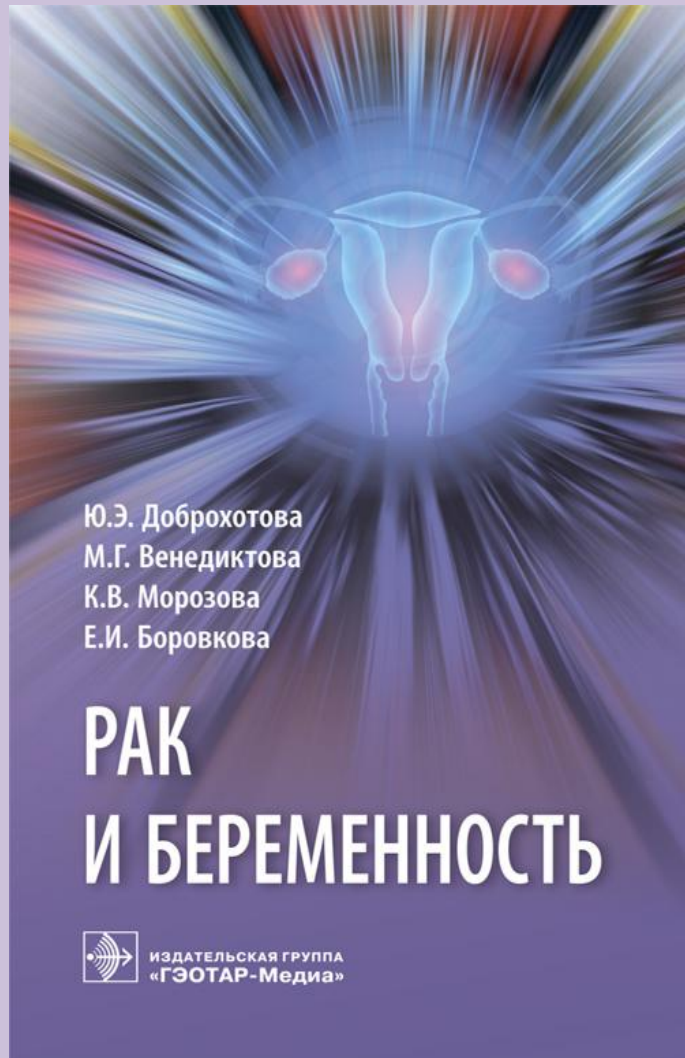


Рак тела матки / М. Г. Венедиктова, Ю. Э. Доброхотова, К. В. Морозова, М. Д. Тер-Ованесов. - М. : ГЭОТАР-Медиа, 2019. - 64 с. - Текст : электронный // URL : <https://www.rosmedlib.ru/book/ISBN9785970448236.html>

В книге отражены распространенность и частота встречаемости заболеваний эндометрия, подчеркнута актуальность проблемы. Рассмотрены этиология и патогенез злокачественного процесса, методы диагностики и лечения, факторы прогноза и методика лечения рецидивов. Приведены варианты клинического течения процесса. Представлены современная классификация эпителиальных опухолей тела матки и список отечественной и зарубежной литературы по данной тематике.

Виртуальная выставка

Рак: борьба продолжается



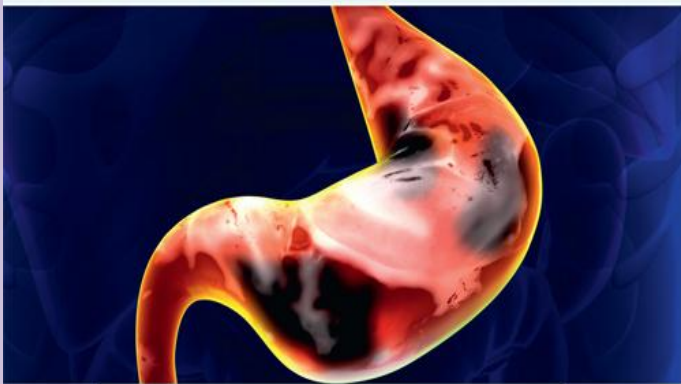
Рак и беременность : руководство / Ю.Э. Доброхотова, М.Г. Венедиктова, К.В. Морозова, Е.И. Боровкова - М. : ГЭОТАР-Медиа, 2019. - 64 с. - Текст : электронный // URL : <https://www.rosmedlib.ru/book/ISBN9785970448427.html>

В руководстве рассмотрены клинические проявления злокачественного процесса на фоне беременности, а также принципы ведения беременности у пациенток, ранее перенесших лечение. Подробно описаны патогенез, методы диагностики, клинические проявления, принципы лечения и ведения беременности при следующих онкологических заболеваниях: рак шейки матки, рак молочной железы, опухоли яичников, рак эндометрия, рак вульвы. Предложены современные классификации. Представлен список отечественной и зарубежной литературы по данной тематике.

Рак: борьба продолжается

Е.П. Куликов, С.А. Мерцалов

РЕЗУЛЬТАТЫ И КАЧЕСТВО ЖИЗНИ БОЛЬНЫХ ПОСЛЕ ПИЛОРОСОХРАННОЙ РЕЗЕКЦИИ ЖЕЛУДКА ПРИ РАКЕ



ИЗДАТЕЛЬСКАЯ ГРУППА
«ГЭОТАР-Медиа»

Куликов Е. П. Результаты и качество жизни больных после пилоросохранной резекции желудка при раке / Е. П. Куликов, С. А. Мерцалов. - М. : ГЭОТАР-Медиа, 2018. - 144 с. - Текст : электронный // URL : <https://www.rosmedlib.ru/book/ISBN9785970445358.html>

Книга посвящена одной из самых распространенных опухолей человека - раку желудка. В ней предложена оригинальная методика резекции с сохранением привратника при раке средней трети желудка, даны описание техники операции, показания и противопоказания к ней. Также в издании приводится собственный клинический материал, где дана сравнительная клинико-функциональная оценка результатов и качества жизни больных после операции в предложенной модификации, резекции желудка по Бильрот-1 и Бильрот-2 при раке.