

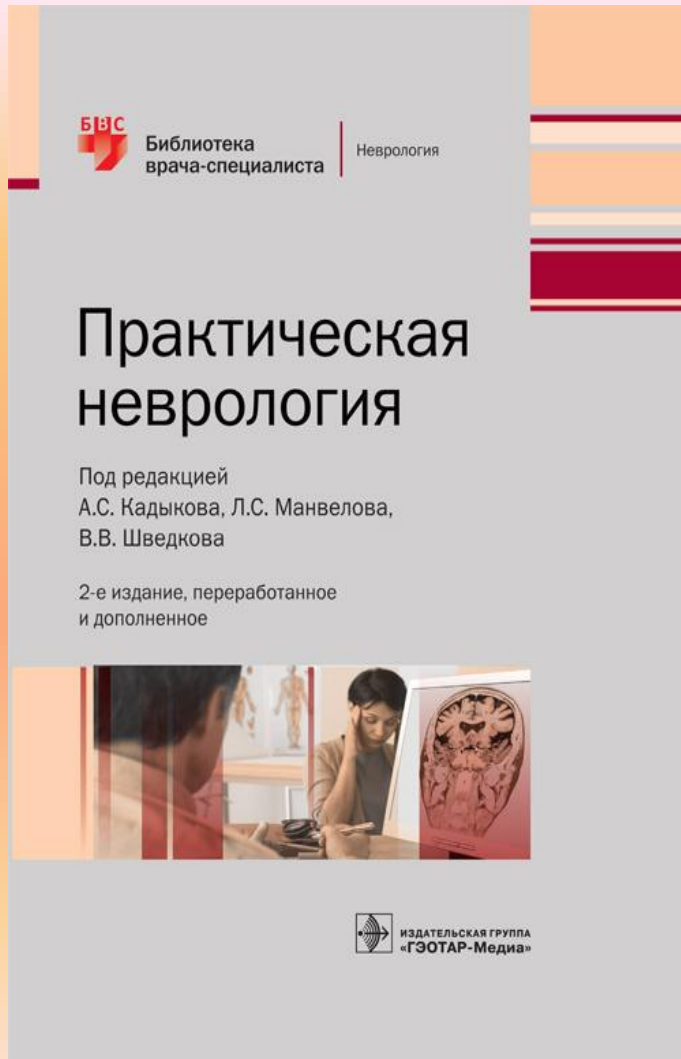
Виртуальная выставка

Инсульт



Виртуальная выставка

Инсульт

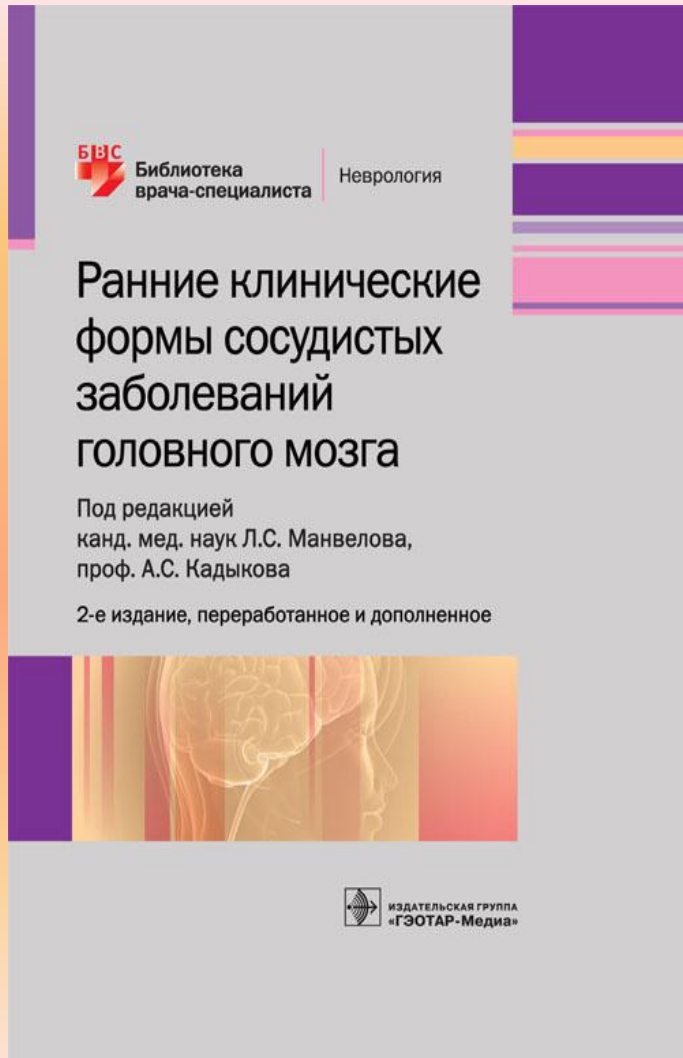


Практическая неврология / под ред. А. С. Кадыкова, Л. С. Манвелова, В. В. Шведкова. - 2-е изд., перераб. и доп. - М. : ГЭОТАР-Медиа, 2016. - 432 с. : ил. - (Серия "Библиотека врача-специалиста"). — Режим доступа: <https://www.rosmedlib.ru/book/ISBN9785970438909.html>

В руководстве даны современные представления о патогенезе, патоморфологии, клинической картине, диагностике, лечении и профилактике наиболее распространенных заболеваний и синдромов поражения нервной системы. Второе издание переработано и дополнено новыми главами, посвященными лечению транзиторных ишемических атак, синингомиелии, диагностике церебрального гипертонического криза. Книга содержит большое количество иллюстраций, в том числе по лечебной физкультуре для больных, перенесших инсульт и страдающих дегенеративно-дистрофическими заболеваниями позвоночника и др.

Виртуальная выставка

Инсульт



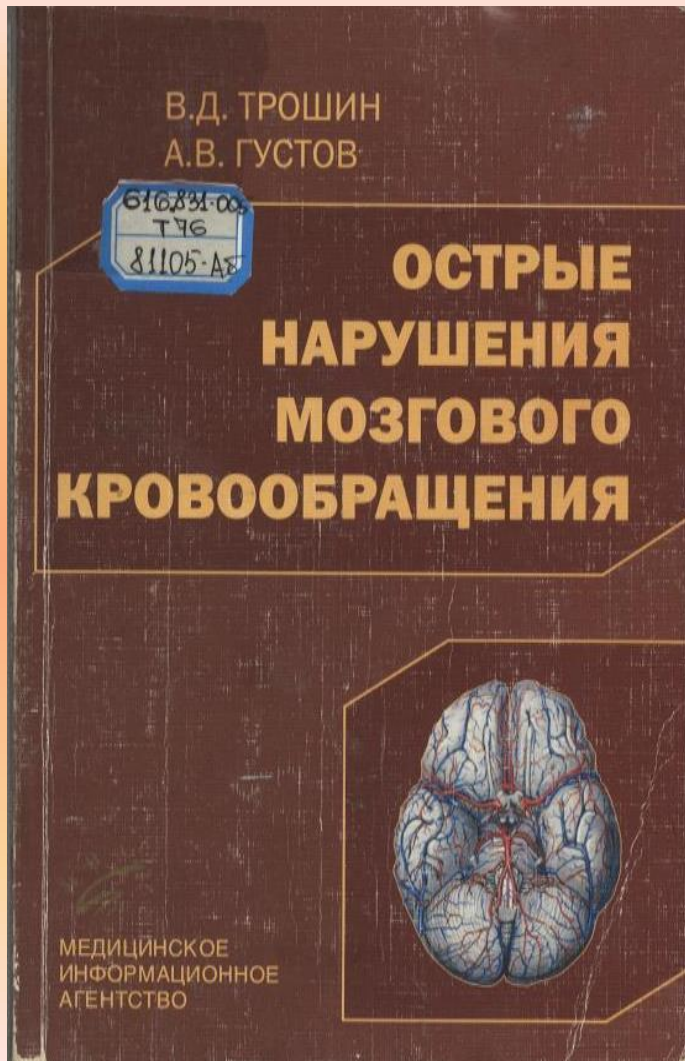
Ранние клинические формы сосудистых заболеваний головного мозга / под ред. Л. С. Манвелова, А. С. Кадыкова. - 2-е изд., перераб. и доп. - М. : ГЭОТАР-Медиа, 2019. - 336 с. : ил. - Режим доступа:

<https://www.rosmedlib.ru/book/ISBN9785970450901.html>

В руководстве обобщен многолетний опыт авторов по изучению широко распространенных среди населения ранних форм сосудистых заболеваний головного мозга, адекватная терапия которых позволяет улучшить качество жизни больных и предотвратить инсульт. Рассмотрены не только основные причины сосудистых заболеваний (артериальная гипертензия, атеросклероз), но и, впервые в мировой литературе, реже встречающиеся - васкулиты, коллагенозы, антифосфолипидный синдром и др. На современном уровне представлены этиология, патогенез, патоморфология, клиническая картина, диагностика, лечение и профилактика ранних форм сосудистых заболеваний головного мозга.

Виртуальная выставка

Инсульт



Трошин В. Д. Острые нарушения мозгового кровообращения : руководство / В. Д. Трошин, А. В. Густов ; Министерство здравоохранения и социального развития Российской Федерации, Нижегородская государственная медицинская академия. - 3-е изд., перераб. и доп. - М. : ООО Медицинское информационное агентство, 2006. - 432 с.

Подробно освещены многосторонние аспекты проблемы острых нарушений мозгового кровообращения. Выделены основные факторы риска развития этой патологии; с их учетом разработаны методы профилактики. При рассмотрении этиологии большое место отведено эмоциональным стрессам, артериальной гипертонии, кардиальным дисфункциям и наследственным факторам. Подробно разбираются вопросы диагностики сосудистых заболеваний мозга. Большое внимание уделено неотложной терапии организации скорой медицинской помощи.

Виртуальная выставка

Инсульт

Редакторы:

Ш. Учияма
П. Амаренко
К. Минемацу
К.С.Л. Вонг

Транзиторные ишемические атаки

Перевод
с английского
под редакцией
проф. Л.В. Стаховской



20 лет с Вами
ИЗДАТЕЛЬСКАЯ ГРУППА
«ГЭОТАР-Медиа»

*Транзиторные ишемические атаки : монография
/ ред.: Ш. Учияма, П. Амаренко, К. Минемацу, К. С.
Л. Вонг ; пер. с англ. под ред. Л. В. Стаховской. –
М. : ГЭОТАР-Медиа, 2016. - 222, [2] с.*

В книге представлена новая концепция острого цереброваскулярного синдрома, который включает оба состояния: ТИА в острой фазе и острый ишемический инсульт. Публикация охватывает все разделы по ТИА и острому инсульту, включая определение, понятие, этиологию, эпидемиологию, симптоматику, шкалы оценки риска, нейровизуализацию, ультразвуковые исследования, неотложную помощь, первичную и вторичную профилактику и рекомендации.

Виртуальная выставка

Инсульт



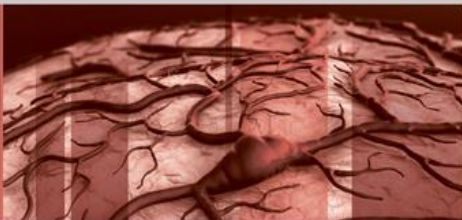
Библиотека
врача-специалиста

Неврология
Реаниматология
Нейрохирургия

М.А. Пирадов, М.Ю. Максимова,
М.М. Танащян

Инсульт

Пошаговая инструкция



ИЗДАТЕЛЬСКАЯ ГРУППА
«ГЭОТАР-Медиа»

Пирадов М. А. Инсульт : пошаговая инструкция. Руководство для врачей / М. А. Пирадов, М. Ю. Максимова, М. М. Танащян. - М. : ГЭОТАР-Медиа, 2019. - 272 с. : ил. - (Серия "Библиотека врача-специалиста"). - Режим доступа: <https://www.rosmedlib.ru/book/ISBN9785970449103.html>

В руководстве с современных позиций освещены диагностика, лечение и профилактика инсульта на различных этапах оказания медицинской помощи. Большое место отведено вопросам реабилитации больных. Особую ценность представляет то, что рекомендации по выбору высокотехнологичных методов диагностики, лечения, реабилитации основываются на научных данных, имеющих высокий уровень доказательности.

Инсульт

Инсульт. Современные подходы диагностики, лечения и профилактики : методические рекомендации / под ред. Д. Р. Хасановой, В. И. Данилова. - М. : ГЭОТАР-Медиа, 2014. - 248 с.

ИНСУЛЬТ

СОВРЕМЕННЫЕ ПОДХОДЫ
ДИАГНОСТИКИ, ЛЕЧЕНИЯ
И ПРОФИЛАКТИКИ

Под редакцией
В.И. Данилова, Д.Р. Хасановой



ИЗДАТЕЛЬСКАЯ ГРУППА
«ГЭОТАР-Медиа»

Актуальность проблемы острых нарушений мозгового кровообращения связана как с высоким уровнем заболеваемости, так и с тем фактом, что инсульт является одной из основных причин смертности и первой причиной инвалидизации. Это определило необходимость формирования в РФ системы оказания помощи больным инсультом. Международный опыт определил на базе доказательности основные принципы ведения больных с острыми нарушениями мозгового кровообращения. Современный уровень развития инсультологии предполагает унифицированный подход к логистике инсульта, процессу лечения на основе между-народных и отечественных протоколов и рекомендаций. Это определяет качество оказания помощи больным с нарушениями мозгового кровообращения и возможность его контроля.

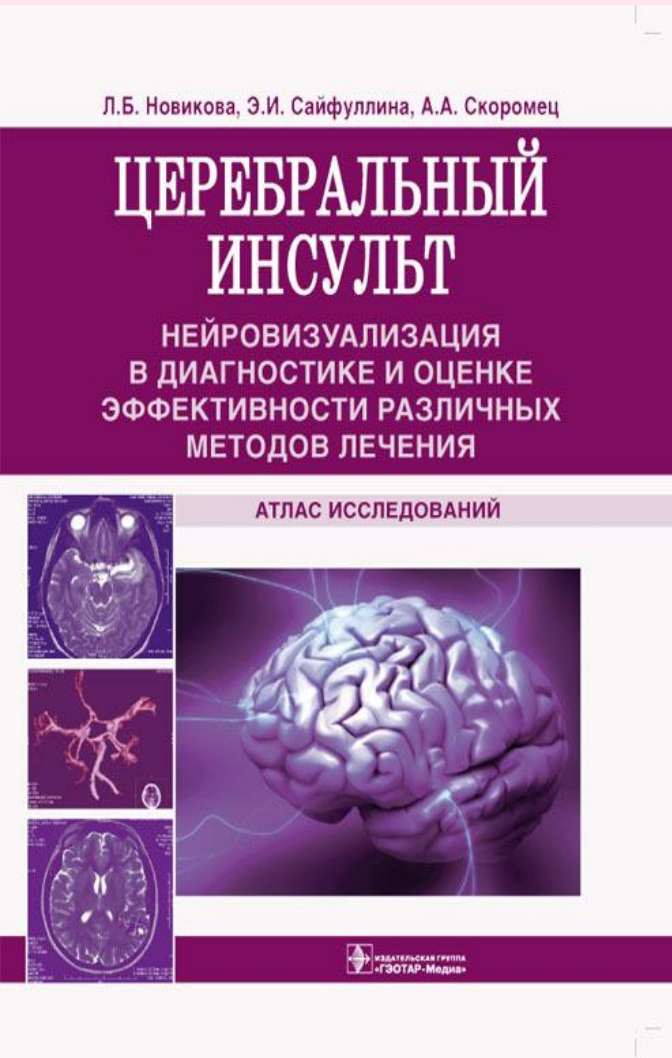
Виртуальная выставка

Инсульт

Новикова Л. Б. Церебральный инсульт: нейровизуализация в диагностике и оценке эффективности различных методов лечения. Атлас исследований / Л. Б. Новикова, Э. И. Сайфуллина, А. А. Скоромец - М. : ГЭОТАР-Медиа, 2012. - 152 с. - Режим доступа:

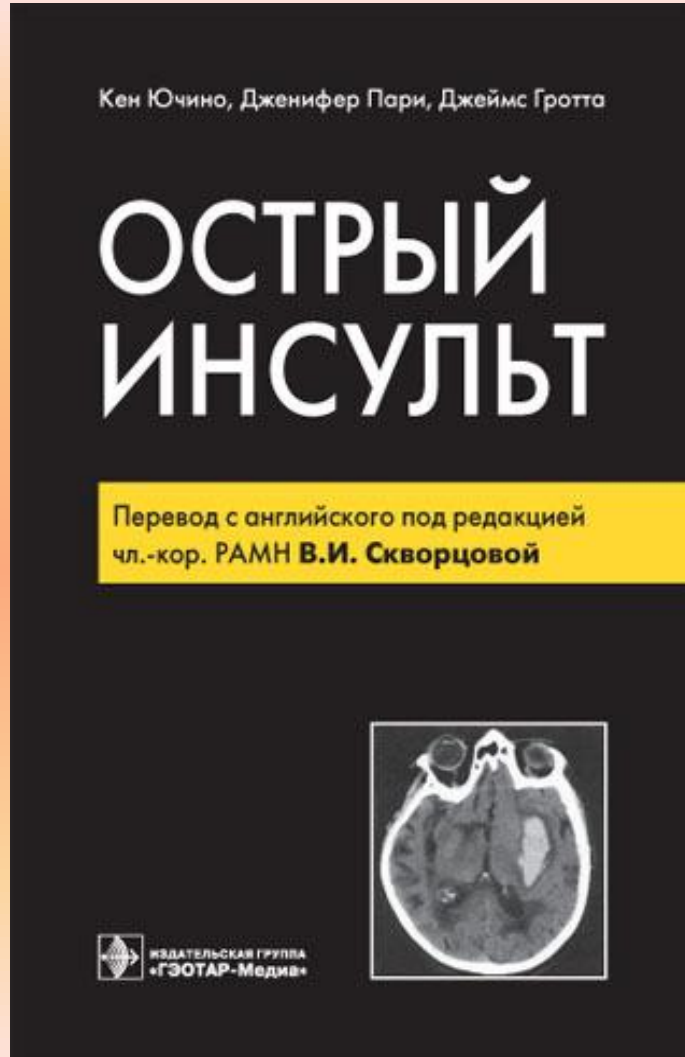
<https://www.rosmedlib.ru/book/ISBN9785970421871.html>

Атлас посвящен актуальной проблеме современной ангионеврологии - изучению церебрального инсульта различными методами лучевой диагностики. В книге описаны основные причины развития и симптомы острых нарушений мозгового кровообращения, алгоритмы диагностики, лечения больных с инсультом, изложены принципы дифференциального диагноза. Атлас позволяет четко представить картину церебрального инсульта в различных отделах головного мозга в зависимости от тактики и используемых технологий лечения. В нем наглядно приводится картина геморрагического инсульта в зависимости от этиологии, локализации, объема кровоизлияния, а также лучевой контроль при оперативном методе лечения. Детально изложена клиника острого ишемического инсульта в зависимости от его подтипа и характера локализации процесса, показана динамика ишемического поражения мозга на различных стадиях заболевания при медикаментозной терапии.



Виртуальная выставка

Инсульт

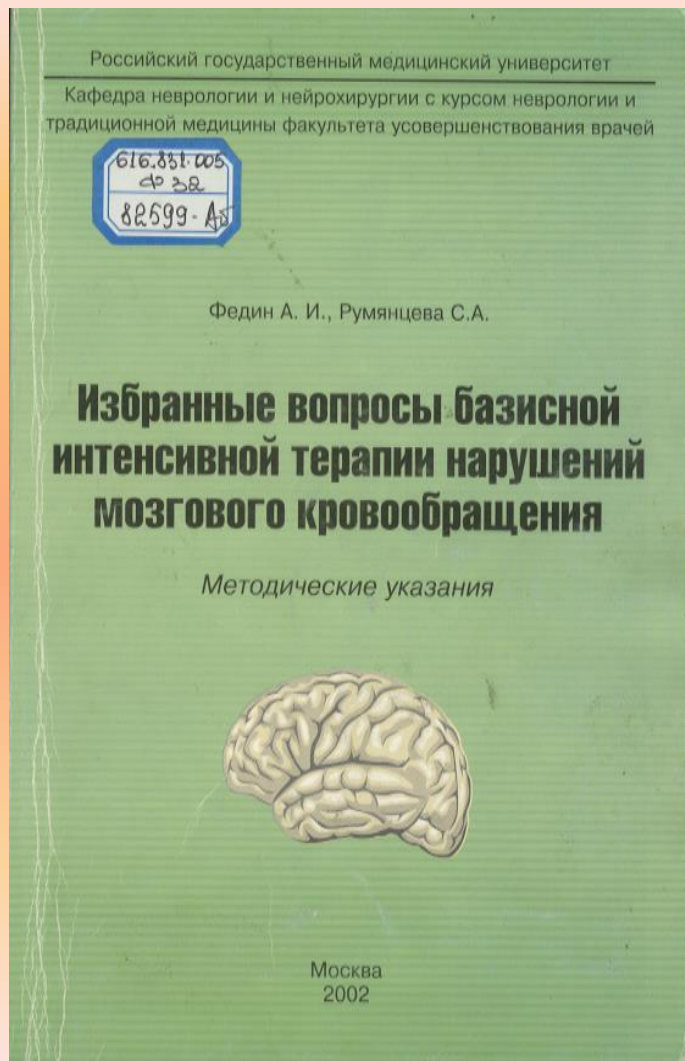


Ючино Кен. Острый инсульт : монография / К. Ючино, Д. Пари, Д. Гротта ; ред. В. И. Скворцова. - М. : ГЭОТАР-Медиа, 2009. - 240 с.

В издании описаны основные причины развития и симптомы острых нарушений мозгового кровообращения, алгоритмы диагностики, лечения, ведения больных с инсультом, изложены принципы дифференциального диагноза.

Виртуальная выставка

Инсульт



Избранные вопросы базисной интенсивной терапии нарушений мозгового кровообращения : методические указания / А. И. Федин, С. А. Румянцева ; Российский государственный медицинский университет. – М., 2002. - 256 с.

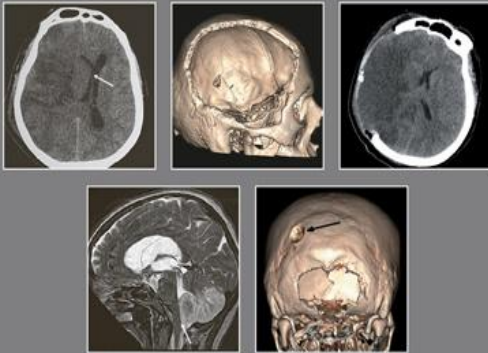
Методические указания предназначены для неврологов, занимающихся проблемами интенсивной терапии заболеваний нервной системы.

Виртуальная выставка

Инсульт

В.В. КРЫЛОВ, А.С. НИКИТИН, В.Г. ДАШЬЯН,
С.А. БУРОВ, С.С. ПЕТРИКОВ, С.А. АСРАТЯН

ХИРУРГИЯ МАССИВНОГО ИШЕМИЧЕСКОГО ИНСУЛЬТА



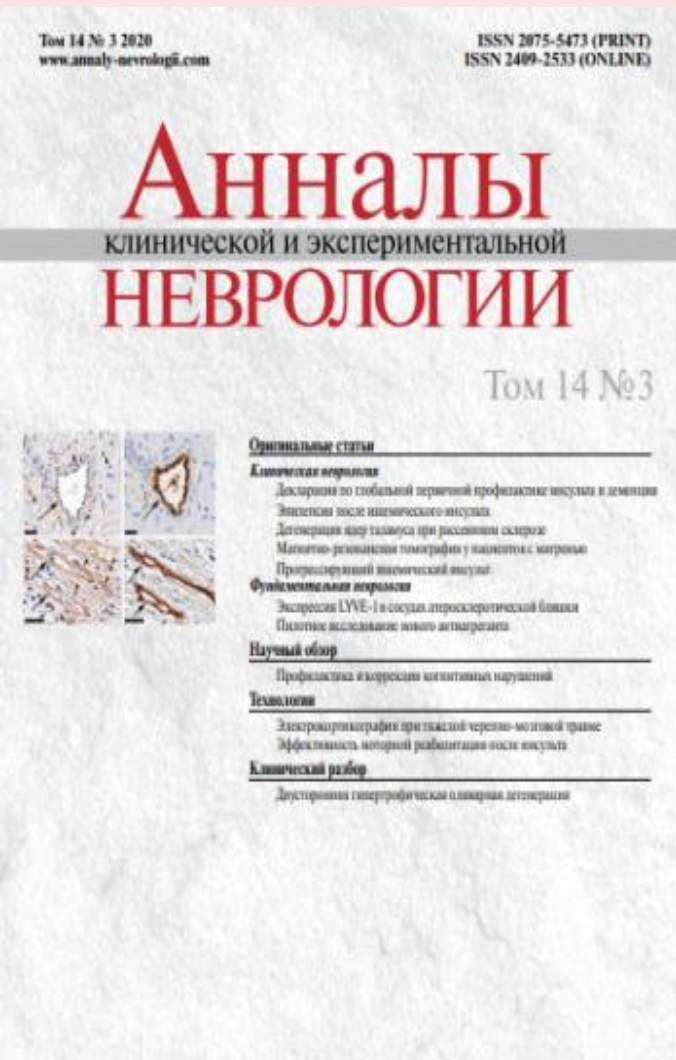
ИЗДАТЕЛЬСКАЯ ГРУППА
«ГЭОТАР-Медиа»

Хирургия массивного ишемического инсульта / В. В. Крылов [и др.]. - М. : ГЭОТАР-Медиа, 2016. - 136 с.

В книге освещены эпидемиология, патогенез, диагностика, особенности течения и хирургического лечения массивного ишемического инсульта. Особое внимание уделено описанию хирургической тактики при злокачественной форме заболевания. Представлены показания к хирургическому лечению при злокачественных формах инсульта. Определены показания для мониторинга внутричерепного давления у больных с массивным ишемическим инсультом, а также описана динамика внутричерепного давления после проведения декомпрессивной краниотомии.

Виртуальная выставка

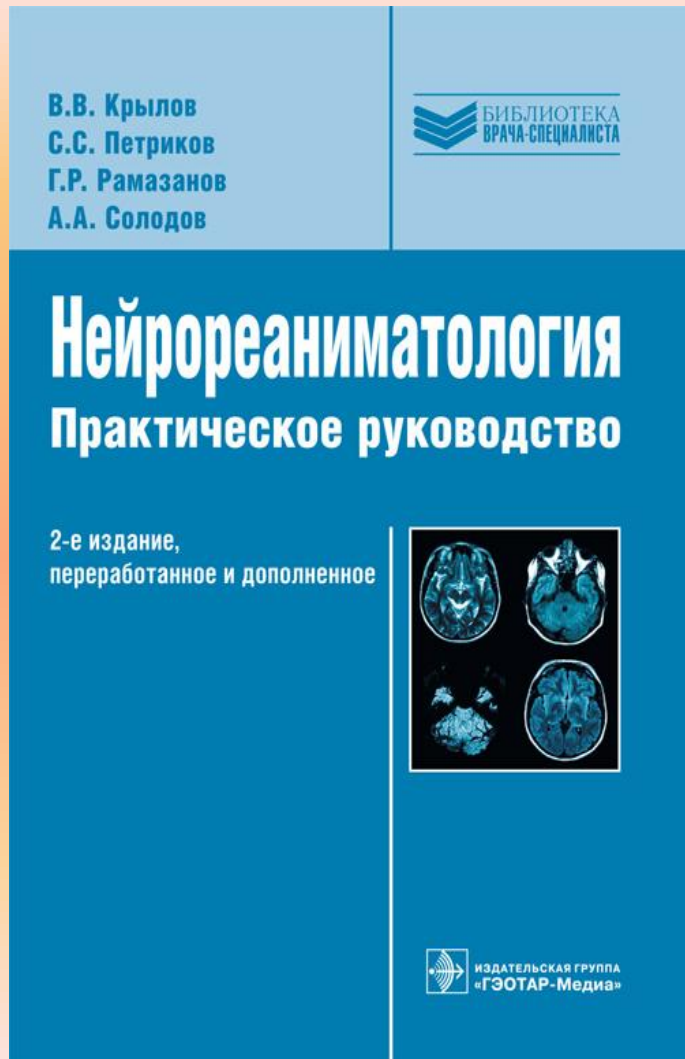
Инсульт



Декларация по глобальной первичной профилактике инсульта и деменции Всемирной организации по борьбе с инсультом / Brainin M., Feigin V.L., Norrving Bo., Martins Sh.C.O., Hankey G.J., Hachinski V. // Анналы клинической и экспериментальной неврологии. - 2020. - Т. 14. № 3. - С. 5-10. – Режим доступа: https://www.elibrary.ru/download/elibrary_43914182_21115090.pdf

Современные направления первичной профилактики инсульта и сердечно-сосудистых заболеваний направлены на коррекцию основных факторов риска, прежде всего среди пациентов, относящихся к группе лиц с высоким риском сердечно-сосудистой патологии. В статье освещены четыре основные стратегии первичной профилактики, предложенные Всемирной организацией по борьбе с инсультом, направленные на эффективное снижение заболеваемости инсультом и деменцией на 50% и 30% соответственно. Данные стратегии включают (1) общепопуляционную профилактику, (2) терапию полипилами, (3) использование бесплатного мобильного приложения электронного здравоохранения «Рискометр инсульта» и (4) активное привлечение к профилактике работников общественного здравоохранения.

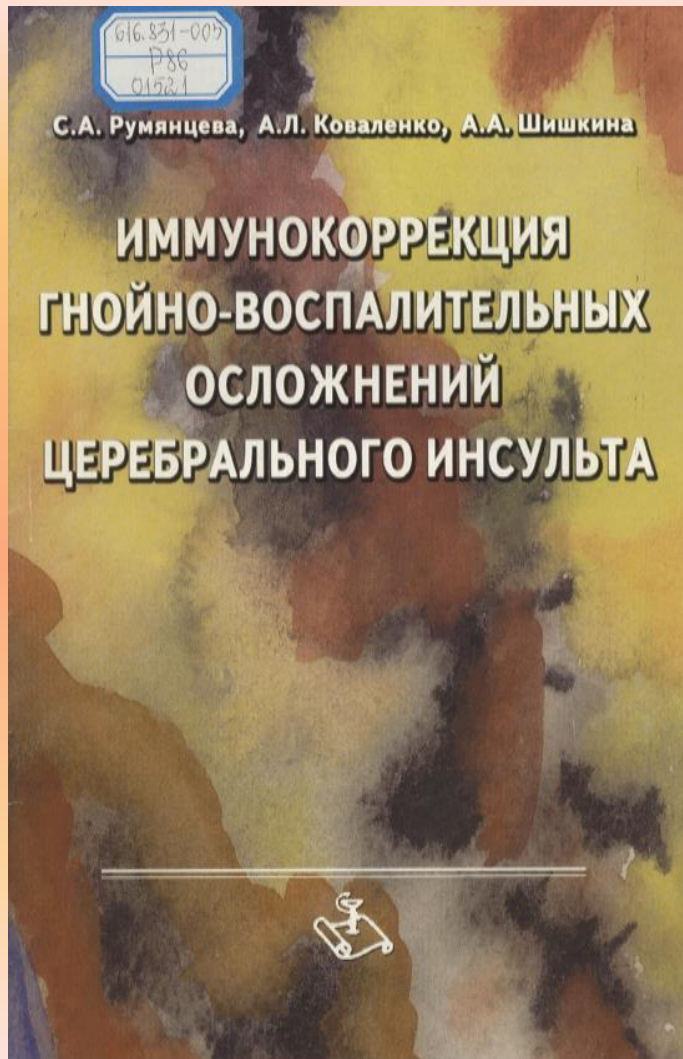
Инсульт



Нейрореаниматология : практическое руководство / В. В. Крылов [и др.]. - 2-е изд., перераб. и доп. - М. : ГЭОТАР-Медиа, 2017. - 176 с. : ил. - (Серия "Библиотека врача-специалиста"). - Режим доступа: <https://www.rosmedlib.ru/book/ISBN9785970443699.html>

В руководстве подробно освещены методы обследования больных с разрывами артериальных аневризм головного мозга, геморрагическим и ишемическим инсультом, пострадавших с тяжелой черепно-мозговой травмой, методики многокомпонентного нейромониторинга, алгоритмы реперфузионной терапии и коррекции внутричерепной гипертензии. Представлена тактика проведения респираторной поддержки и инфузионной терапии, организации питания больных с острой церебральной недостаточностью.

Инсульт



Румянцева С. А. Иммунокоррекция гнойно-воспалительных осложнений церебрального инсульта : учебно-методическое пособие / С. А. Румянцева, А. Л. Коваленко, А. А. Шишкина. - М. : Медицинская книга, 2006. - 20 с.

Учебно-методическое пособие знакомит специалистов с современными эффективными методами терапии и профилактики вторичных гнойно-септических осложнений, часто возникающих при церебральном инсульте.

Виртуальная выставка

Инсульт



Реабилитация при заболеваниях и повреждениях нервной системы / К. В. Котенко [и др.]. - М. : ГЭОТАР-Медиа, 2016. - 656 с. : ил. - Режим доступа: <https://www.rosmedlib.ru/book/ISBN9785970437490.html>

В руководстве с современных научных позиций рассмотрены вопросы реабилитации пациентов с заболеваниями и повреждениями нервной системы. Основу книги составляют современные принципы назначения программ медицинской реабилитации с отдельными нозологиями с использованием двигательного режима, различных методов лечебной физической культуры и массажа, мануальной и физиотерапии, психотерапии, эрготерапии и др. В специальной части руководства изложены частные методики применения средств реабилитации при инсульте, черепно-мозговой травме, повреждении позвоночника и спинного мозга. Каждая глава включает клиническую симптоматику и диагностику основного заболевания (повреждения), что позволяет индивидуализировать программы реабилитации.

Виртуальная выставка

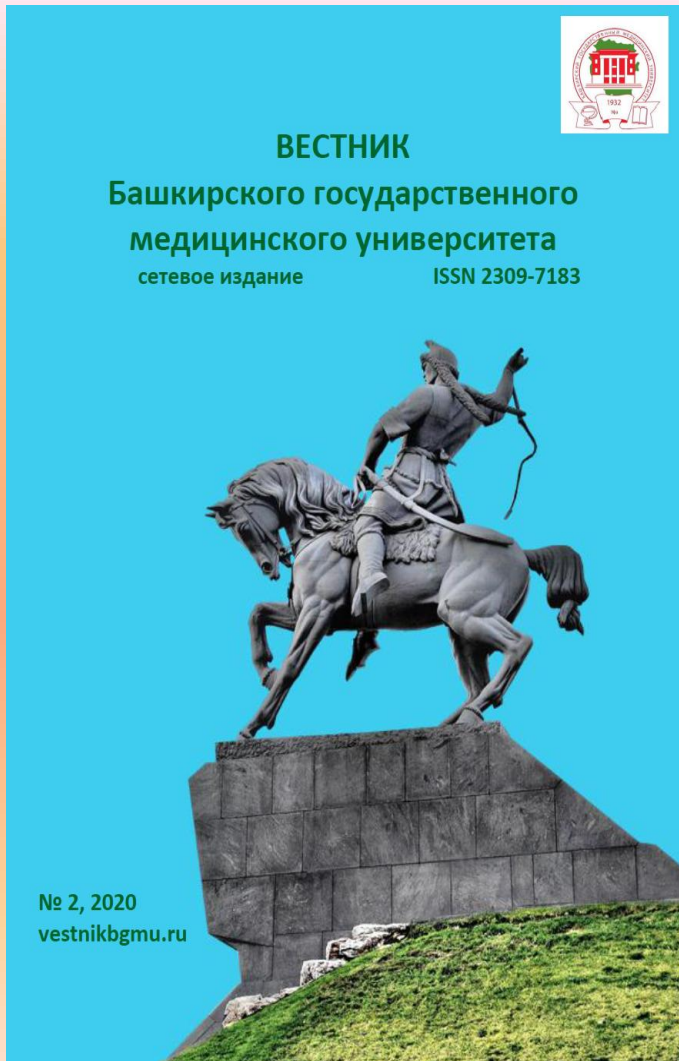
Инсульт



Григорьев Е. К. Реабилитация больных, перенесших инсульт / Е. К. Григорьев // Справочник врача общей практики. - 2020. - № 1. - С. 4-16.

Острые нарушения мозгового кровообращения представляют собой значительную медицинскую и социальную проблему, обуславливающую высокую летальность, серьезный уровень инвалидизации и социальной дезадаптации пациентов. Только около 15-20 % перенесших инсульт больных имеют возможность вернуться после выздоровления к своей работе, что обуславливает весомую социально-экономическую значимость этого вопроса. Очень часто в результате исхода заболевания возникает необходимость в уходе за перенесшим инсульт членом семьи. Реабилитация пациентов, перенесших инсульт, представляет собой актуальную и чрезвычайно важную проблему, требующую не только четкого соблюдения последовательности действий, но и строго индивидуального подхода.

Инсульт



Комплексная реабилитация больных в остром периоде ишемического инсульта // Э. Р. Агишева, А. Ш. Баймашев, А. Е. Симонова, Т. А. Усанова // Вестник Башкирского государственного медицинского университета. - 2020. - № 2. - С. 5-10.

Режим доступа:

<http://s.siteapi.org/7bd21d3a35e453b.ru/docs/nc0ju5ice00ks888kw4o880kgwowoo>

Одной из главных проблем современного здравоохранения является выявление и предупреждение основных причин заболеваемости, смертности и инвалидизации населения. Сердечно-сосудистые заболевания, занимающие лидирующее положение в структуре летальности населения Российской Федерации, являются одной из актуальных проблем клинической медицины. В данной статье проводится исследование эффективности комплексной реабилитации больных в остром периоде ишемического инсульта средней степени тяжести с применением ранней активизации и пневматической компрессии.

Инсульт



Анализ потребностей в медицинском уходе у пациентов с ишемическим инсультом / П. П. Добролюва, М. Д. Лаловска // Вестник Восточно-Сибирской Открытой Академии. - 2020. - № 37. - С. 4. – Режим доступа: https://www.elibrary.ru/download/elibrary_42625967_12367226.pdf

Предоставление качественно нового типа медицинской помощи в лечебных заведениях для удовлетворения индивидуальных потребностей пациентов требует расширения медсестринских функций путем обучения медицинских работников инновациям в профессии и определения роли медсестры в уходе за пациентами. В статье анализируется медицинский уход, необходимый для удовлетворения потребностей пациентов с ишемическим инсультом с целью улучшения качества их жизни.

Виртуальная выставка

Инсульт

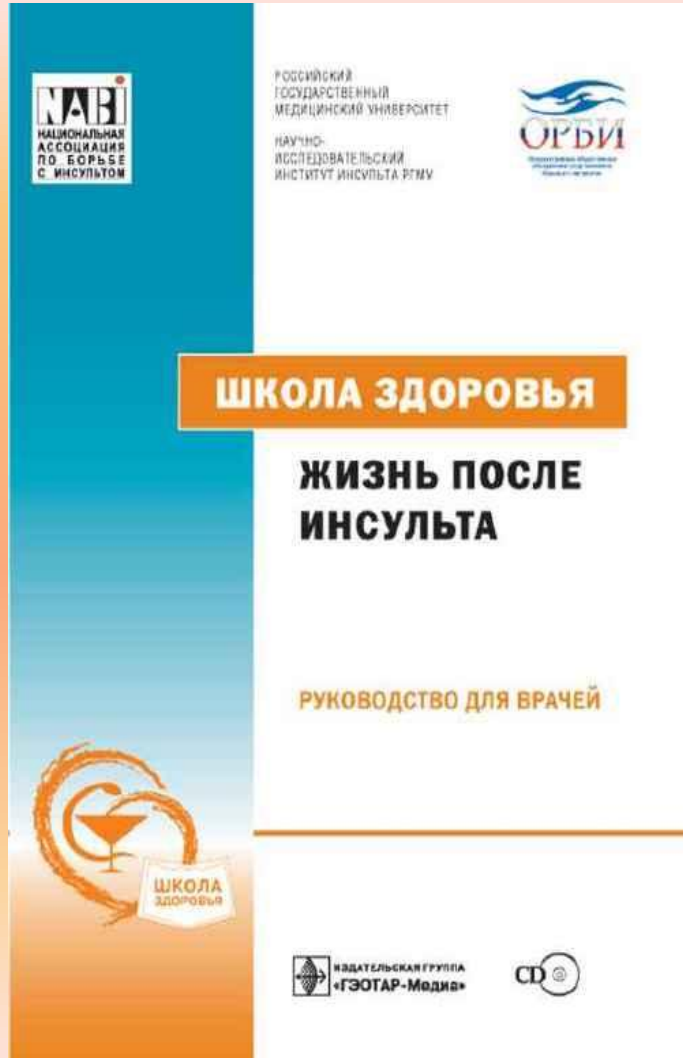


Иммуномодулятор циклоферон в профилактике вторичных гнойно-септических осложнений при инсульте : методическое пособие для системы послевузовского образования врачей / ред.: З. А. Суслина, А. И. Федин. - М. , 2005. - 24 с.

Предлагаемое методическое пособие посвящено применению в неврологии одного из эффективных иммуномодуляторов-циклоферона для профилактики и лечения вторичных гнойно-септических осложнений инсульта.

Виртуальная выставка

Инсульт



Жизнь после инсульта / Российский государственный медицинский университет, Научно-исследовательский институт инсульта РГМУ, Национальная ассоциация по борьбе с инсультом ; ред. В. И. Скворцова. - М. : ГЭОТАР-Медиа, 2008. - 86 с.

В руководстве для врачей изложены сведения об организации и проведении школ здоровья для больных, перенесших инсульт, и их родственников. Подробно представлена информация о факторах риска возникновения инсульта и методах их контроля, принципах ухода за больными с инсультом, о подходах к реабилитации. Особое внимание уделено психологическим реакциям родственников на болезнь и методам восстановления их душевного равновесия.