

Виртуальная выставка
Бесплодный брак



Виртуальная выставка

Бесплодный брак

БЕСПЛОДНЫЙ БРАК

ВЕРСИИ И КОНТРАВЕРСИИ

Под редакцией члена-корреспондента РАН,
профессора В.Е. РАДЗИНСКОГО



Бесплодный брак : версии и контраверсии / под ред. В. Е. Радзинского. - Москва: ГЭОТАР-Медиа, 2018. - 404 с.: ил. - Режим доступа: <https://www.rosmedlib.ru/book/ISBN9785970446027.html>

Эта книга не для всех акушеров-гинекологов. Она не предназначена только что окончившим ординатуру или убежденным в том, что они десятилетиями все делали правильно и не нуждаются в переосмыслении накопленных доктрин клинической медицины с позиций Evidence Based Medicine - медицины, основанной на доказанном. Репродуктивная медицина остро нуждается в достоверных путях преодоления бесплодия в силу исторической необходимости противодействия как снижению рождаемости в целом, так и депопуляции в развитых странах. В издании максимально объективно представлены существующие версии и порой противоречивые результаты исследований различных аспектов женской и мужской инфертильности. Изложены основные теории, доказанные и не очень доказанные положения, реально необходимые врачу для преодоления бесплодного брака. Обсуждены диагностические алгоритмы, не всегда совпадающие с некоторыми методиками, и самое главное - рассмотрены возможные и пока невозможные пути решения проблемы, все больше определяющей популяционный потенциал.

Виртуальная выставка

Бесплодный брак



ПРАКТИКУЮЩЕМУ ВРАЧУ-ГИНЕКОЛОГУ

Н.М. Подзолкова, Н.Л. Шамугия,
Ю.А. Колода, М.Ю. Скворцова

БЕСПЛОДИЕ

ДИАГНОСТИКА,
СОВРЕМЕННЫЕ МЕТОДЫ ЛЕЧЕНИЯ

2-е издание, переработанное и дополненное



ИЗДАТЕЛЬСКАЯ ГРУППА
«ГЭОТАР-Медиа»

Бесплодие. Диагностика, современные методы лечения / Н. М. Подзолкова [и др.]. - 2-е изд., перераб. и доп. - Москва: ГЭОТАР-Медиа, 2019. - 144 с. : ил. - (Серия "Практикующему врачу-гинекологу"). - Режим доступа: <https://www.rosmedlib.ru/book/ISBN9785970452318.html>

В книге представлены данные по эпидемиологии, классификации, этиологии и патогенезу бесплодия, а также в простой и доступной форме изложены главные принципы диагностики и лечения основных форм женского бесплодия: эндокринного, трубно-перитонеального, эндометриоз-ассоциированного и иммунологического. Приведен алгоритм обследования супружеской пары. Многочисленные схемы, рисунки, таблицы и алгоритмы облегчают восприятие материала. В отдельной главе отражены основные принципы лечения бесплодия с помощью вспомогательных репродуктивных технологий, обсуждаются протоколы индукции суперовуляции, лютеиновая поддержка индуцированных циклов, особенности экстракорпорального оплодотворения при синдроме поликистозных яичников, миоме матки, эндометриозе, при бедном ответе. В книге подробно изложены особенности ведения беременности после экстракорпорального оплодотворения.

Виртуальная выставка

Бесплодный брак

К.В. Краснопольская
Т.А. Назаренко

 БИБЛИОТЕКА
ВРАЧА-СПЕЦИАЛИСТА
АНДРОЛОГИЯ
ГИНЕКОЛОГИЯ
РЕПРОДУКТОЛОГИЯ

Клинические аспекты лечения бесплодия в браке

 ИЗДАТЕЛЬСКАЯ ГРУППА
«ГЭОТАР-Медиа»

Краснопольская К. В. Клинические аспекты лечения бесплодия в браке: диагностика и терапевтические программы : руководство / К. В. Краснопольская, Т. А. Назаренко. - Москва: ГЭОТАР-Медиа, 2014. - 376 с. - (Библиотека врача-специалиста. Андрология. Гинекология. Репродуктология).

В руководстве представлены современные методы диагностики и лечения всех форм женского и мужского бесплодия. Особое внимание уделено оптимизации терапевтических алгоритмов при восстановлении естественной фертильности и использованию вспомогательных репродуктивных технологий (ВРТ). Приведена характеристика диагностических процедур и средств лечения. В приложении к применению ВРТ подробно рассматриваются вопросы оптимизации режимов контролируемой стимуляции, а также профилактики и лечения осложнений. Материал руководства поможет правильному выбору диагностических и терапевтических методов, обеспечивающих успешное решение различных клинических задач.

Виртуальная выставка

Бесплодный брак

Ультразвуковая диагностика в репродуктивной медицине. Достижения в обследовании и лечении бесплодия и вспомогательных репродуктивных технологиях : монография / ред.: Л. А. Штадмауэр, А. Тур-Каспа ; ред. пер. А. И. Гус. - Москва: ГЭОТАР-Медиа, 2017. - 486, [2] с.: ил.

В руководстве представлены современные аспекты использования ультразвуковых методов в различных областях репродуктивной медицины. Часть первая содержит информацию по технике безопасности использования, юридическим и правовым аспектам применения ультразвукового исследования в повседневной практической деятельности. Вторая часть посвящена использованию как традиционной эхографии, так и 3D/4D-сканирования в диагностике различных патологических состояний матки и придатков, рассматриваемых с позиции бесплодия. Часть третья содержит современные подходы к использованию двух- и трехмерного ультразвукового исследования, а также доплерографии при лечении бесплодной пары, включая вспомогательные репродуктивные технологии и хирургические вмешательства под ультразвуковым контролем. Большое внимание уделено роли эхографических методов при ведении пациенток с такими осложнениями, как синдром гиперстимуляции яичников и внематочная беременность.

Ультразвуковая диагностика в репродуктивной медицине

Под редакцией

Лаурель А. Штадмауэр, Айлэн Тур-Каспа

Перевод с английского под редакцией

профессора А.И. Гуса



ИЗДАТЕЛЬСКАЯ ГРУППА
«ГЭОТАР-Медиа»

Виртуальная выставка

Бесплодный брак

К.В. КРАСНОПОЛЬСКАЯ
И.Ю. ЕРШОВА
А.А. ФЕДОРОВ

ТОНКИЙ ЭНДОМЕТРИЙ

ЛЕЧЕНИЕ БЕСПЛОДИЯ У ЖЕНЩИН
С ГИПОПЛАЗИЕЙ ЭНДОМЕТРИЯ



25 лет с Вами
ИЗДАТЕЛЬСКАЯ ГРУППА
«ГЭОТАР-Медиа»

Краснопольская К. В. Тонкий эндометрий. Лечение бесплодия у женщин с гипоплазией эндометрия / К. В. Краснопольская, И. Ю. Ершова, А. А. Федоров. - Москва: ГЭОТАР-Медиа, 2020. - 112 с. - Режим доступа: <https://www.rosmedlib.ru/book/ISBN9785970455166.html>

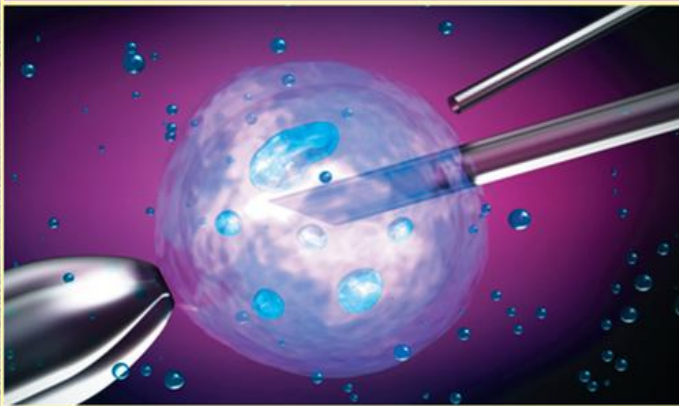
В книге рассмотрена актуальная проблема современной репродуктивной медицины - лечение бесплодия у пациенток с гипоплазией слизистой оболочки матки, проявляемой в виде феномена тонкого эндометрия. Приведен обзор современных представлений об этиологии и патогенезе феномена тонкого эндометрия и его связи с бесплодием. Проанализирована динамика эхографических изменений внутренней оболочки матки в нормальном менструальном цикле с выделением ультразвуковых критериев, позволяющих уверенно констатировать отставание развития эндометрия в пролиферативной фазе. Подробно описаны подходы к улучшению репродуктивных исходов у инфертильных пациенток с тонким эндометрием, представленные в отечественной и зарубежной литературе. Даны практические советы по лечению бесплодия у больных с выраженной гипоплазией эндометрия с использованием инновационной технологии эндометриального скретчинга.

Виртуальная выставка

Бесплодный брак

ЭКО при гинекологических и эндокринных заболеваниях

Под редакцией Т.А. Назаренко



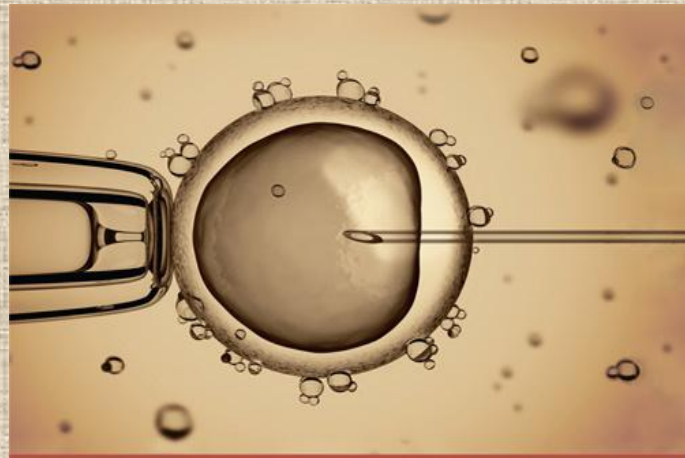
ИЗДАТЕЛЬСКАЯ ГРУППА
«ГЭОТАР-Медиа»

ЭКО при гинекологических и эндокринных заболеваниях : монография / Т. А. Назаренко, К. В. Краснопольская [и др.] ; ред. Т. А. Назаренко. - Москва: ГЭОТАР-Медиа, 2017. - 169, [7] с.: ил.

За последние десятилетия значительно изменился контингент больных, обращающихся в клиники ЭКО. Это связано, прежде всего, с расширением показаний для использования методов вспомогательной репродукции и откладыванием деторождения на поздний репродуктивный возраст. Сейчас наличие определенных гинекологических, эндокринных и соматических заболеваний, которые в большей степени характерны для женщин старшего возраста, не является абсолютным противопоказанием для реализации репродуктивной функции и сохранения фертильности. Методы вспомогательной репродукции способны предоставить пациентам различные варианты решения их репродуктивных проблем, что требует от специалистов новых знаний, опыта и подчас неординарных подходов. Задача настоящего издания заключается в ознакомлении врачей со спецификой проведения программ ЭКО при некоторых гинекологических и эндокринных заболеваниях

Виртуальная выставка

Бесплодный брак



ЭКО ПРИ РАЗЛИЧНЫХ ЗАБОЛЕВАНИЯХ

Под редакцией Т.А. Назаренко

 ИЗДАТЕЛЬСКАЯ ГРУППА
«ГЭОТАР-Медиа»

ЭКО при различных заболеваниях / под ред. Т.А. Назаренко. - Москва: ГЭОТАР-Медиа, 2018. - 224 с.: ил. -Режим доступа: <https://www.rosmedlib.ru/book/ISBN9785970445464.html>

Расширение показаний для использования методов вспомогательной репродукции с целью достижения беременности привело к тому, что более чем трети пациенток, имеющих различные гинекологические, эндокринные и иные заболевания, требуются "нестандартные" решения при подготовке к программам ЭКО и при проведении самого лечения, что создает определенные трудности для врачей. В книге рассмотрены неоднозначные ситуации, связанные с наличием внутриматочной патологии, заболеваний щитовидной железы и ВИЧ-инфекции.

Виртуальная выставка

Бесплодный брак

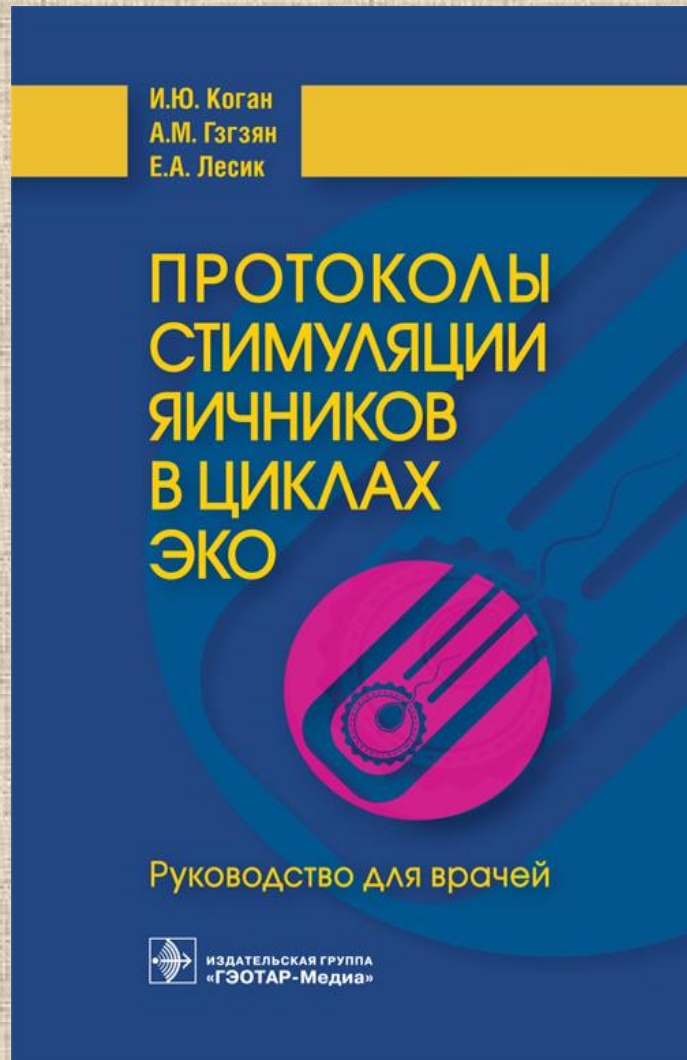


Подзолкова Н. М. Эндокринное бесплодие: от программируемого зачатия до экстракорпорального оплодотворения : руководство для врачей гинекологов / Н. М. Подзолкова, И. В. Кузнецова, Ю. А. Колода. - Москва: ГЭОТАР-Медиа, 2014. - 110, [2] с. : 13 ил. в тексте, табл. - (Практикующему врачу-гинекологу).

В руководстве представлены данные по эпидемиологии, классификации, этиологии и патогенезу эндокринного бесплодия, а также в простой и доступной форме изложены основные принципы диагностики и лечения различных форм эндокринного бесплодия. Многочисленные схемы, рисунки, таблицы и алгоритмы облегчают восприятие материала. Особое внимание уделено индукции овуляции и коррекции эндокринных нарушений. В отдельной главе изложены основные принципы экстракорпорального оплодотворения при лечении бесплодного брака.

Виртуальная выставка

Бесплодный брак

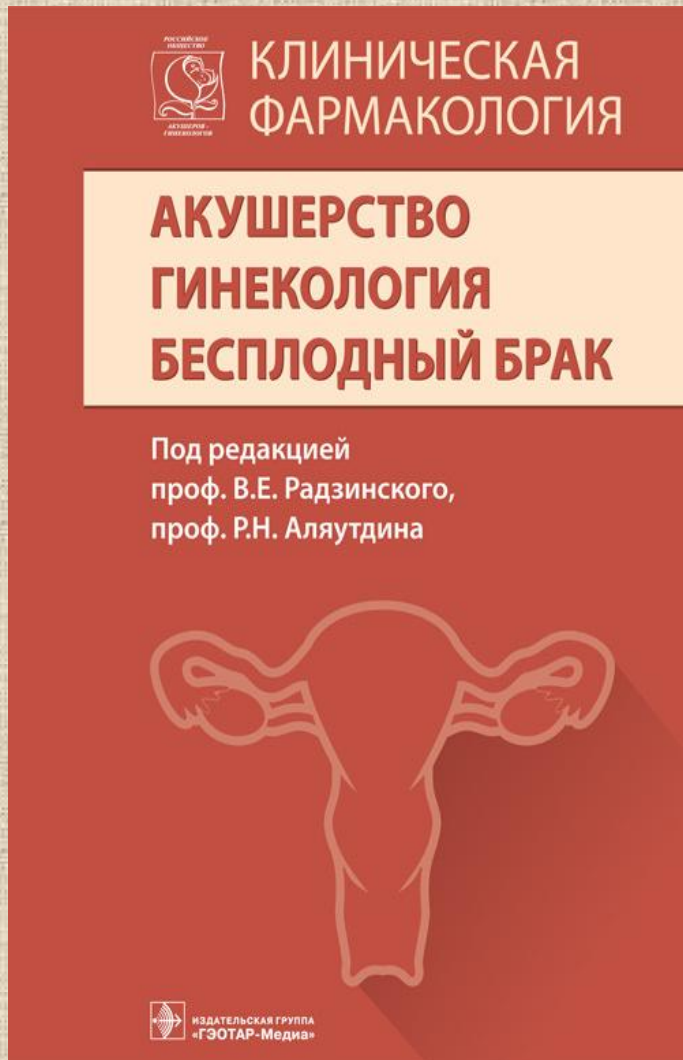


Коган И. Ю. Протоколы стимуляции яичников в циклах ЭКО : руководство для врачей / И. Ю. Коган, А. М. Гзгзян, Е. А. Лесик. - Москва: ГЭОТАР-Медиа, 2017. - 128 с.: ил.

Настоящее практическое руководство посвящено основным этапам протокола экстракорпорального оплодотворения (ЭКО) — стимуляции яичников и посттрансферной гормональной поддержке. Представлены схемы базовых протоколов стимуляции яичников с применением гонадотропинов и аналогов гонадотропин-рилизинг-гормона; порядок выбора препарата для стимуляции яичников, его стартовой дозы; задачи ультразвукового мониторинга, а также современные сведения о стратегиях при прогнозировании «бедного» ответа яичников на стимуляцию. Отдельный раздел посвящен принципам посттрансферной гормональной поддержки.

Виртуальная выставка

Бесплодный брак



Клиническая фармакология. Акушерство. Гинекология. Бесплодный брак / под ред. В. Е. Радзинского, Р. Н. Аляутдина. - Москва: ГЭОТАР-Медиа, 2016. - 672 с. - Режим доступа: <https://www.rosmedlib.ru/book/ISBN9785970437384.html>

В руководстве отражены базовые сведения о нормативных документах, разрешающих/запрещающих использование фармакологических препаратов, изложен порядок поступления лекарственных средств и порядок их сертификации в стране; кратко даны характеристики лекарственных средств, применяемых в акушерстве и гинекологии; представлена справочная информация, облегчающая рациональный выбор лекарственного средства, в том числе в соответствии с Порядком оказания акушерско-гинекологической помощи.

Виртуальная выставка

Бесплодный брак

А.В. Древаль

РЕПРОДУКТИВНАЯ ЭНДОКРИНОЛОГИЯ

РУКОВОДСТВО ДЛЯ ВРАЧЕЙ

Формирование репродуктивной системы
по женскому или мужскому типу

Эндокринные болезни репродуктивной системы
мужчин и женщин

Бесплодные пары

Трансгендерность



25 лет с Вами
ИЗДАТЕЛЬСКАЯ ГРУППА
«ГЭОТАР-Медиа»

Древаль А. В. Репродуктивная эндокринология / А. В. Древаль. — Москва : ГЭОТАР-Медиа, 2020. — 240 с. : ил. - Режим доступа: <https://www.rosmedlib.ru/book/ISBN9785970453704.html>

Книга содержит необходимый минимум знаний в области современной репродуктивной эндокринологии, который нужен эндокринологу или врачу другой специальности для квалифицированного ориентирования в проблеме. Самый современный материал по репродуктивной эндокринологии изложен строго последовательно с познавательной точки зрения - от необходимых для клинициста базисных сведений до описания клинических проявлений определённых патологических состояний, их диагностики и лечения.

Виртуальная выставка

Бесплодный брак



Гинекологическая эндокринология. Клинические лекции / И. Б. Манухин, Л. Г. Тумилович, М. А. Геворкян, Е. И. Манухина. - 4-е изд., перераб. и доп. - Москва: ГЭОТАР-Медиа, 2020. - 304 с.: ил. - (Серия "Библиотека врача-специалиста"). - Режим доступа: <https://www.rosmedlib.ru/book/ISBN9785970458211.html>

Руководство содержит курс лекций по актуальным вопросам гинекологии и основным нейроэндокринным синдромам. Изложены современные данные по патогенезу, диагностике и лечению различных гормонально-зависимых гинекологических заболеваний. В лекции "Гормональная контрацепция" представлены инновационные гормональные контрацептивы, которые обладают дополнительными преимуществами в профилактике и лечении гормонально-зависимых заболеваний органов репродуктивной системы. В лекции "Эндометриоз" отражены новейшие сведения по патогенезу, современному подходу к лечению и профилактике рецидива хронической тазовой боли, эндометриозидных кист.