



Книги из коллекции П.П. Пименова (145-летию со дня рождения)



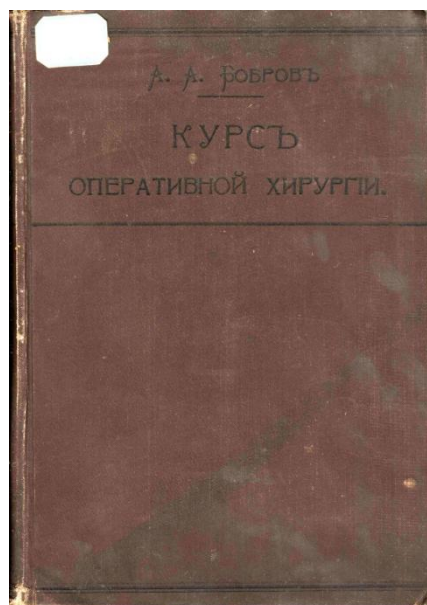
Jacob Ch. Карманный медицинский атлас: атлас. Т. 2. Атлас здоровой и больной нервной системы, с краткими основами по анатомии, физиологии и терапии / Ch. Jacob. - Пер. с нем. - СПб.: Практическая медицина (В. С. Эттингер), 1896. - 199, [120] с.: 78 табл. с литографиями и гравюрами по дереву. - Перечень таблиц (указания на увеличение, окраску, происхождение etc. препаратов): с. (VI-XV). - Перечень сокращенных знаков, поставленных на рисунках: с. 198-199. - Библиогр.: с. 200.

Второй том карманного медицинского атласа содержит краткие основы по анатомии, физиологии и терапии нервной системы.




Бертенсон Л. Б. Лечебные воды, грязи и морские купания в России и за границей. Классификация, химический состав, действия и показания к употреблению: путеводитель по лечебным местностям / Л. Б. Бертенсон. - 4-е изд., перераб. и доп. - СПб.: Издание К. Л. Риккера, 1901 (Типография Эдуарда Гоппе). - 778, [14] с. : табл. в тексте, 14 л. табл. - Алф. указ.: с. 756-777.

Новое, 4-ое издание, существенно изменено. По вопросам о действии различных физических средств автор исчерпал по возможности весь русский научный материал, включил большее число данных, какие можно было добыть из источников. Существенной особенностью нового издания являются таблицы состава минеральных вод. Лечебные воды разделены на группы, а последние на классы. Применение вод, грязей и морских купаний в болезнях и практические указания для лечения водами и морскими купаниями изложены особо. В книге даются климатологические данные.



Бобров А. А. Курс оперативной хирургии: руководство / А. А. Бобров; ред. И. П. Алексинский. - 5-е изд., испр. и доп. - М.: Склад издания в книжном магазине А. А. Карцева, 1908. - 596 с.: рис.

Даны описания операций на кровеносных сосудах, на костях, на внутренних органах.



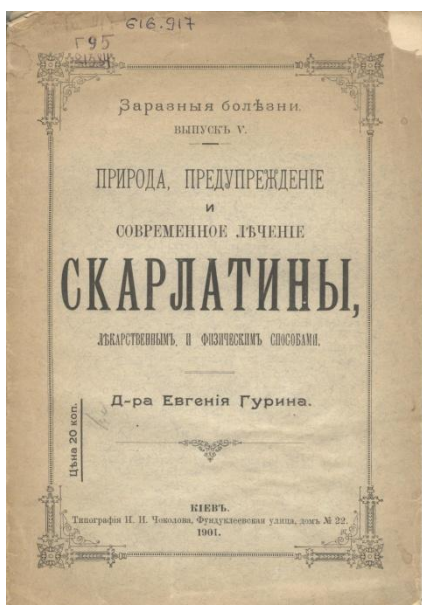
Вальтер. Уход за родильницей и новорожденным: популярное руководство / Вальтер; пер. с нем. С. К. Андронов. - Пер. с 3-го нем. изд. - СПб. : Издание А. С. Суворина, 1910. - 169 с.: 11 рис. в тексте, 4 л. табл.

Настоящая книга предназначена, главным образом, как руководство для учениц акушерской школы и курсов для сиделок. Эта книга является разъяснителем правил гигиены. Цель настоящего руководства - научить уходу за роженицей и новорожденным и разъяснить публике правила профилактики.




Вселенная и человечество: история исследования природы и приложения ее сил на службу человечеству. Т. 1. Общее введение. Исследование земной коры. Земная кора и ее отношение к человечеству. Геофизика / общ. ред. Г. Крэмер; ред. Л. Бейсгаузен [и др.]; ред. пер. А. С. Догель; пер. П. И. Броунов [и др.]; худ. Л. Агасиц [и др.]. - Пер. с нем. - СПб. : Просвещение, 1904. - 517 с.: 300 рис. в тексте, свыше 40 цв. и черно-белых л. ил. - Список приложений: с. [VI]. - Список рисунков в тексте: с. [VII-XII].

В первой части энциклопедии даны история исследования земной коры, ее отношения к человечеству, геофизика земли. Книга богата иллюстрирована.




Гурин Е. Природа, предупреждение и современное лечение scarlatины лекарственным и физическим способами / Е. Гурин. - Киев: Типография И. И. Чоколова, 1901. - 19 с. - (Заразные болезни; вып. 5)

Скарлатина: распространение, лечение, профилактика.




Жук В. Н. Мать и дитя: гигиена в общедоступном изложении / В. Н. Жук. - 8-е изд., перераб. и доп., переплет Хаськина, С.-Пб. - СПб. : Издание В. И. Губинского, 1906 (Государственная типография). - 1166 с.: 298 рис. в тексте, табл. - Алф.-Предм. указ.: с. 1139-1162. - Библиогр. работ автора: с. 1163-1166. - Список рисунков: с. 1135-1138.

Книга посвящена особенностям женского и детского организмов. Раскрыты темы наследственности, беременности. Подробно останавливается автор на теме "Жизнь утробного младенца", раскрывая физиолого-анатомические особенности, развитие и патологию плода. Особое внимание уделено новорожденным детям: уходу, кормлению и гигиене. В конце книги имеется библиография работ автора, подробный алфавитно-предметный указатель и список рисунков, использованных в тексте.




Мак-Кендрик Д. Г. Физиология органов чувств: научно-популярная литература / Д. Г. Мак-Кендрик, В. Снодграс; пер. Н. Горонович; ред. А. С. Белкин [и др.]. - М.: Типография Т-ва И. Д. Сытина, 1900. - 413 с.: 125 рис. в тексте. - (Библиотека для самообразования; вып. XI) - Алф. указ.: с. 407-413.

Цель этой книги - дать сжатый обзор отправления органов чувств человека и высших животных. Авторы пытались изложить физиологию органов чувств настолько полно, насколько это позволяли рамки этой книги, и при этом указывали опыты сравнительно настолько простые, что каждый интересующийся делом может некоторые из них повторить, проверить сам; они также просят обратить внимание на последнюю главу, в которой дается попытка разъяснить сущность физиологических основ ощущения.



Микусон П. Л. Дифтерит и заразные болезни: общедоступное изложение учения о заразных болезнях вообще и дифтерите в отдельности (составлен по лучшим новейшим источникам) / П. Л. Микусон. - Одесса: Типолитография Б. Сапожникова, 1896. - 72 с.: 16 рис. в тексте.

В работе описанию дифтерита предшествует подробное описание в доступной для простого читателя форме всех заразных болезней. Только путем самого широкого распространения надлежащих сведений в народе о заразных болезнях и возможна успешная борьба с ними. Желая сделать труд доступным, автор старался, по мере возможности, избегать употребления иностранных слов, научных терминов и имен ученых. Тем не менее, где не было возможности обойтись без них, автор, для ясности изложения, внизу страницы дает необходимые точные пояснения этих малопонятных терминов.



Мужчина и женщина. Их интимные отношения и положение, занимаемое в современной культурной жизни: научно-популярная литература. Т. 1 / Т. Ахелис, В. Бельше [и др.]; пер. А. С. Догель [и др.]. - Пер. с нем. - СПб.: Просвещение, 1911. - 739 с.: 435 рис. в тексте, 17 л. ил.

Мужчины и женщины: особенности строения организма, этапы взросления, роль в обществе.